

KODAK Filmová kamera

M35



Uživatelská příručka

čeština



M35

M35

M35

M35


M35

M35

Kodak
400
35mm color print film
36 200


Kodak
ColorPrints II
36 200
A COLOR

35mm film
for color prints
200
36 200




Stiskněte západku (A) ve směru šipky a otevřete zadní dvířka fotoaparátu (B). Zvedněte kliku převijení filmu (C) a vložte do filmové komory novou roli filmu (D).

Zatlačte kliku převijení (C) zpět na místo. Vytáhněte film ze zásobníku a zahákněte 2. otvor na cívce (D). Mírně posuňte film otáčením kolečka (E), dokud ozubená kolečka nezachytí perforaci filmu.




Ujistěte se, že film leží naplocho proti středu fotoaparátu a zavřete zadní dveře fotoaparátu.





Pokračujte v posouvání filmu otáčením kolečka (E), dokud se nezastaví. Stiskněte tlačítko spouště. Tento postup zopakujte ještě jednou. Na počítadle filmu se nyní zobrazí číslo "1", a fotoaparát je připraven k fotografování.

Chcete-li dosáhnout nejlepších výsledků, stůjte alespoň 1 metr od fotografovaného objektu a fotografujte za slunečního nebo částečně slunečního počasí. Při fotografování mějte slunce v zádech.



Pro slabé osvětlení nebo vnitřní nastavení použijte blesk. Přepněte tlačítko blesku do polohy "☀". Počkejte, až LED dioda připravená k blesku svítí. Jakmile světlo Flash Ready svítí, blesk je připraven k fotografování.

Otevřete dvířka baterie ve směru šipky. Vložte jednu alkalickou baterii "AAA" do komory baterie. Ujistěte se, že je baterie vložena podle správné polarity. Správná polarita ("+" a "-" konce baterie) je indikována uvnitř prostoru pro baterie.



Po pořízení všech snímků stiskněte tlačítko převíjení zpět (C) umístěné ve spodní části fotoaparátu. Otáčejte otočkou filmu ve směru hodinových ručiček, dokud není celý film znovu navinut zpět do filmové nádoby.



Otevřete zadní dveře fotoaparátu (B), zvedněte kliku převíjení filmu a vyjměte fólii pro zpracování.





Specifikace produktu:

Formát filmu: 135 Film (24x36mm)

ISO 200 / 400

Optický objektiv: 31 mm, F = 10, 1 prvek

Zaostření: Focus Free, 1m - ∞

Rychlost závěrky: 1 / 120s

Přeprava filmu: Ruční vítr a převíjení zpět

Zobrazit Finder: Pole = 70%

Zdroj napájení: 1AAA – alkalická baterie

Rozměry: 114 (Š) x 63 (V) x 35 (H) mm

Hmotnost: 100 gramů

Hlavní plastový materiál: ABS

Film a baterie nejsou součástí dodávky